

**RISQUES  
CHIMIQUES  
OU BIOLOGIQUES**

**Retirer sa tenue  
de protection  
en toute sécurité**

► **Cas n° 2**



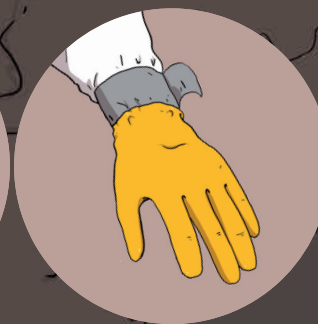


## ► Pourquoi porter une tenue de protection ?

Pour se protéger contre **des produits chimiques dangereux.**

Pour se protéger contre **des agents biologiques dangereux.**

## ► Bien se protéger avant

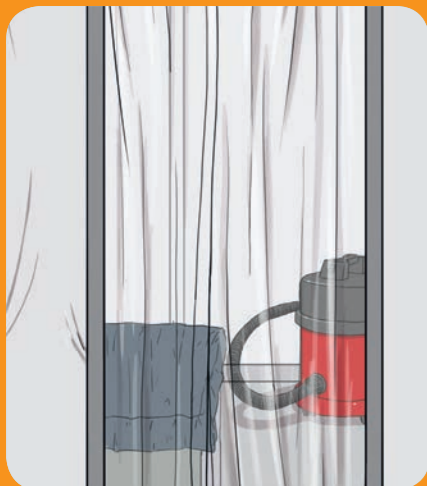


## ► Votre tenue doit être bien étanche !

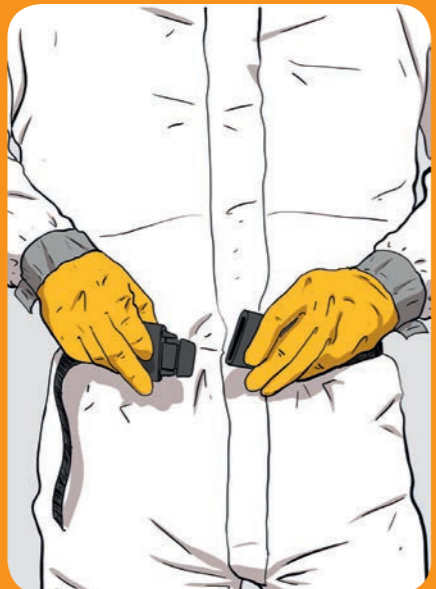
- Capuche par-dessus le masque
- Combinaison par-dessus les gants (sauf si les mains plongent dans un liquide)
- Combinaison par-dessus les bottes
- Ruban adhésif autour du masque, des gants et des bottes (en laissant une languette pour l'enlever facilement lors du déshabillage)

! Pour être protégé, apprenez à bien mettre et enlever votre tenue.

Retirer sa tenue sans risque



1. Entrer dans la zone de décontamination.



2. Détacher la ceinture.



5. Enlever le ruban adhésif.



6. Retirer la capuche.



9. Enlever une manche et un gant. Éviter de toucher l'extérieur de la combinaison.



10. Enlever l'autre manche et le deuxième gant.



13. Jeter les filtres de protection respiratoire, la combinaison et les gants.



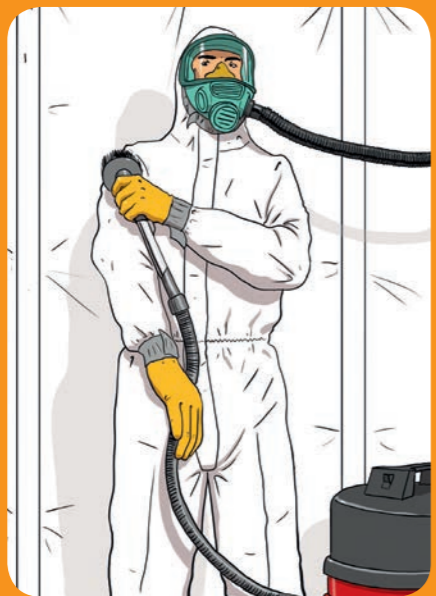
14. Nettoyer au chiffon humide son appareil de protection respiratoire.



Décontamination avec aspirateur



3. Suspendre le bloc moteur.



4. Se dépoussiérer avec un aspirateur adapté.



7. Enlever le ruban adhésif autour des gants et des bottes.



8. Dézipper la combinaison.



11. Retirer le masque.



12. Retirer la combinaison et les bottes.




15. Sortir de la zone de décontamination et mettre ses chaussures de travail.



16. Se laver les mains.

À la fin de la journée de travail, se doucher avant de remettre ses vêtements de ville.



Institut national de recherche et de sécurité  
pour la prévention des accidents du travail et des maladies professionnelles  
65, boulevard Richard-Lenoir 75011 Paris . Tél. 01 40 44 30 00 . [info@inrs.fr](mailto:info@inrs.fr) . [www.inrs.fr](http://www.inrs.fr)

Édition INRS ED 6166 • 1<sup>re</sup> édition • décembre 2013 • 5 000 ex. • ISBN 978-2-7389-2106-2

Auteurs : Isabelle Balty, Annabelle Guilleux, Danielle Le Roy • Conception graphique : Eva Minem • Illustrations : Franckie Alarcon